

2024-2025 оқу жылына арналған ұйымдастырылған іс-әрекеттің циклограммасы  
05.05.2025– 09.05.2025



Музыка жетекшісі: Сарманова М Б

*Жеңісі*  
*05.05.2025*

«Тан және тәртіп» айы

Уақыты	Дүйсенбі 05,05	Сейсенбі 06,05	Сәрсенбі 07,05	Бейсенбі 08,05	Жұма 09,05
8.20-8.45	ҚР мемлекеттік ән ұраны шырқалады				
8.45-9.00	Таңғы жаттығуға музыкалық сүйемелдеу - Күй күмбірі (Біртұтас тәрбие)				
9.00-9.40	ҰОҚ дайындық ( терезелерді ашып желдендіру, зал ішін дайындау, дидактикалық ойындардың көрнекіліктерін дайындау)				
	<p>«Радуга» старшая группа Тема: «Что мы знаем?» Цель: Развивать умение различать веселый оживленный характер музыки, выполнять танцевальные движения с атрибутами. Репертуар. 1.Вход: Муз.-ритм.упр: «Торжественный марш». 2.Слушание:Повторяем все песни 3. «Распевки для голоса» 4.Пение«Пусть всегда будет солнце» 5. Подвижная музыкальная игра танец-игра : «Мы веселые ребята»</p>	<p>«Құлыншак» ересек тобы Тақырыбы: «Не үйрендік?» Мақсаты: Бейне құрайтын музыкалық мәнерлеу құралдарын, сөйлеуге жақын музыка интонацияларын ажырату. Музыкадағы күйлердің өзгеруін және олардың реңктерін ажыратуға, контрасттылығы төмен шығармаларды салыстыруға баулу Әдіс тәсілдер 1.Музыкалық ырғақты жаттығулар: «Достар маршы»  2.Ән тыңдау:Өткен әндерді тыңдау</p>	<p>«Балдырган» мектепалды даярлық тобы Тақырыбы: «Не білеміз?» Мақсаты: Таныс би кимылдарын пайдалана отырып, импровизациялау қабілетін дамыту; әуеннің табиғатына сәйкес таныс би кимылдарын пайдалана отырып би шығара алу, мәтінге сәйкес әнді сахналау; шығармашылық жұмысқа ынталандыру. Әдіс-тәсілдер: Балаларды залға кіргізу  1.Музыкалық ырғақты кимылдар: «Көңілді марш» 2.Ән тыңдау: Өткен әндерді қайталау</p>	<p>«Құлыншак» ересек тобы Тақырыбы: «Не үйрендік?» Мақсаты: Бейне құрайтын музыкалық мәнерлеу құралдарын, сөйлеуге жақын музыка интонацияларын ажырату. Музыкадағы күйлердің өзгеруін және олардың реңктерін ажыратуға, контрасттылығы төмен шығармаларды салыстыруға баулу Әдіс тәсілдер 1.Музыкалық ырғақты жаттығулар: «Достар маршы»  2.Ән тыңдау:Өткен әндерді тыңдау</p>	<p>«Радуга» старшая группа Тема: «Что мы знаем?» Цель: Развивать умение различать веселый оживленный характер музыки, выполнять танцевальные движения с атрибутами. Репертуар. 1.Вход: Муз.-ритм.упр: «Торжественный марш». 2.Слушание:Повторяем все песни 3. «Распевки для голоса» 4.Пение«Пусть всегда будет солнце» 5. Подвижная музыкальная игра танец-игра : «Мы веселые ребята»</p>

		<p>3. дауыска арналган жаттыгу:          Артикуляциялык жаттыгулары</p> <p>4. Өн айту: «Дос боламыз, алакай»</p> <p>5. «Кім жылдам?» орындыктармен ойын</p>	<p>3. дауыска жаттыгу</p> <p>4. Өн айту: «Тәрбиеші апайлар»</p> <p>5. «Вальс» би кимылдары</p> <p>6. Ойын: «Сикырлы гүл»</p>	<p>3. дауыска арналган жаттыгу:          Артикуляциялык жаттыгулары</p> <p>4. Өн айту: «Дос боламыз, алакай»</p> <p>5. «Кім жылдам?» орындыктармен ойын</p>	
9,40-10,10	<p><b>«Жұлдыз» мектепалды даярлық тобы</b>  <b>Тақырыбы: «Не білеміз?»</b></p> <p><b>Мақсаты:</b> Таныс би кимылдарын пайдалана отырып, импровизациялау қабілетін дамыту; әуеннің табиғатына сәйкес таныс би кимылдарын пайдалана отырып би шығара алу, мәтінге сәйкес әнді сахналау; шығармашылық жұмысқа ынталандыру.</p> <p><b>Әдіс-тәсілдер:</b>          Балаларды залға кіргізу</p> <p>1. Музыкалық ыргакты кимылдар: «Көңілді марш»          2. Өн тыңдау: Өткен әндерді қайталау</p>	<p><b>«Лучик» старшая группа</b>  <b>Тема: «Что мы знаем?»</b></p> <p><b>Цель:</b> Развивать умение различать веселый оживленный характер музыки, выполнять танцевальные движения с атрибутами.</p> <p><b>Репертуар.</b>          1. Вход:          Муз.-ритм. упр:          «Торжественный марш».</p> <p>2. Слушание: Повторяем все песни</p> <p>3. «Распевки для голоса»</p> <p>4. Пение «Пусть всегда будет солнце»</p> <p>5. Подвижная музыкальная игра танец-игра: «Мы веселые ребята»</p>	<p><b>«Солнышко» средняя группа</b>  <b>Тема: «Что мы знаем?»</b></p> <p><b>Цель:</b> Продолжать совершенствовать умение различать на слух звучание музыкальных игрушек, детских музыкальных инструментов.</p> <p><b>Репертуар.</b>          1. Вход:          Муз.-ритм. упр:          «Веселая пробежка».</p> <p>2. Слушание: Повторяем все песни</p> <p>3. Распевки: Повторяем распевки</p> <p>4. Пение: Поем все песенки</p>	<p><b>«Жұлдыз» мектепалды даярлық тобы</b>  <b>Тақырыбы: «Не білеміз?»</b></p> <p><b>Мақсаты:</b> Таныс би кимылдарын пайдалана отырып, импровизациялау қабілетін дамыту; әуеннің табиғатына сәйкес таныс би кимылдарын пайдалана отырып би шығара алу, мәтінге сәйкес әнді сахналау; шығармашылық жұмысқа ынталандыру.</p> <p><b>Әдіс-тәсілдер:</b>          Балаларды залға кіргізу</p>	

	<p>3. Дауысқа жаттығу  4. Ән айту: «Тәрбиеші апайлар»  5. «Вальс» би кимылдары  6. Ойын: «Сикырлы гүл»</p>	<p>веселые ребята»  </p>	<p>музыкальная игра танец-игра : «Мы веселые ребята»</p>	<p>марш»  . Ән тыңдау: Өткен әндерді қайталау  3. Дауысқа жаттығу  4. Ән айту: «Тәрбиеші апайлар»  5. «Вальс» би кимылдары  6. Ойын: «Сикырлы гүл»</p>	
<p>10,10-10,40</p>	<p><b>«Қарлығаш» ортаңғы тобы</b>  <b>Тақырыбы: «Не үйрендік?»</b>  Максаты: Аспаптарда ойнау кезінде әртүрлі музыкалық ырғақтарды беру. Шу және музыка. музыкалық, орындаушылық мәнерліліктің құралдары туралы түсініктерді бекіту  Әдіс-тәсілдер:  Балаларды залға кіргізу  1. Музыкалық ырғақты кимылдар: «Көңілді жүру»  2. Ән тыңдау: Өткен әндерді қайталау  3. Дауысқа жаттығу: Артикуляциялық жаттығулар  4. Ән айту: Әндерді қайталау  5. «Көбелек» биі</p>	<p><b>«Теремок» предшкольная группа</b>  <b>Тема: «Что мы знаем?»</b>  <b>Цель:</b> Закрепить все пройденные темы  <b>Репертуар.</b>  1. Вход: «Веселые ребята»  Муз.-ритм. упр: «музыкальная игра».  2. слушание: все пройденные песни  3. Распевка «Гамма»  4. Пение «Лучший детский сад»  5. музыкальная разминка игра : «Моем окна»</p>	<p><b>«Самғау» мектепалды даярлық тобы</b>  <b>Тақырыбы: «Не білеміз?»</b>  <b>Максаты:</b> Таныс би кимылдарын пайдалана отырып, импровизациялау қабілетін дамыту; әуеннің табиғатына сәйкес таныс би кимылдарын пайдалана отырып би шығара алу, мәтінге сәйкес әнді сахналау; шығармашылық жұмысқа ынталандыру.  <b>Әдіс-тәсілдер:</b>  Балаларды залға кіргізу  1. Музыкалық ырғақты кимылдар: «Көңілді марш»  2. Ән тыңдау: Өткен әндерді қайталау  3. Дауысқа жаттығу  4. Ән айту: «Тәрбиеші</p>	<p><b>«Лучик» старшая группа</b>  <b>Тема: «Что мы знаем?»</b>  <b>Цель:</b> Развивать умение различать веселый оживленный характер музыки, выполнять танцевальные движения с атрибутами.  <b>Репертуар.</b>  1. Вход:  Муз.-ритм. упр: «Торжественный марш».  2. Слушание: Повторяем все песни  3. «Распевки для голоса»  4. Пение «Пусть всегда будет солнце»  5. Подвижная музыкальная игра танец-игра : «Мы веселые ребята»</p>	<p><b>«Балапан» ортаңғы тобы</b>  <b>Тақырыбы: «Не үйрендік?»</b>  Максаты: Аспаптарда ойнау кезінде әртүрлі музыкалық ырғақтарды беру. Шу және музыка. музыкалық, орындаушылық мәнерліліктің құралдары туралы түсініктерді бекіту  <b>Әдіс-тәсілдер:</b>  Балаларды залға кіргізу  1. Музыкалық ырғақты кимылдар: «Көңілді жүру»  2. Ән тыңдау: Өткен әндерді қайталау  3. Дауысқа жаттығу: Артикуляциялық жаттығулар  4. Ән айту: Әндерді қайталау  5. «Көбелек» биі</p>

		<p>апайлар»</p> <p>5. «Вальс» би кимылдары</p> <p>6. Ойын: «Сикырлы гүл»</p>		
10.40-11.10	<p>«Самғау» мектепалды даярлық тобы</p> <p>Такырыбы: «Не білеміз?»</p> <p><b>Максаты:</b> Таныс би кимылдарын пайдалана отырып, импровизациялау кабілетін дамыту; әуеннің табиғатына сәйкес таныс би кимылдарын пайдалана отырып би шығара алу, мәтінге сәйкес әнді сахналау; шығармашылық жұмысқа ынталандыру.</p> <p>Әдіс-тәсілдер:</p> <p>Балаларды залға кіргізу</p>		<p>«Балдырған» мектепалды даярлық тобы</p> <p>Такырыбы: «Не білеміз?»</p> <p><b>Максаты:</b> Таныс би кимылдарын пайдалана отырып, импровизациялау кабілетін дамыту; әуеннің табиғатына сәйкес таныс би кимылдарын пайдалана отырып би шығара алу, мәтінге сәйкес әнді сахналау; шығармашылық жұмысқа ынталандыру.</p> <p>Әдіс-тәсілдер:</p>	<p>«Теремок» предшкольная группа</p> <p>Тема: «Что мы знаем?»</p> <p><b>Цель:</b> Закрепить все пройденные темы</p> <p>Репертуар.</p> <p>1. Вход: «Веселые ребята»</p> <p>Муз.-ритм. упр: «музыкальная игра».</p> <p>2. слушание: все пройденные песни</p> <p>3. Распевка «Гамма»</p> <p>4. Пение «Лучший детский сад»</p> <p>5. музыкальная разминка игра :</p>

	<p>1.Музыкалык ыргақты кимылдар: «Көңілді марш»</p> <p>2.Ән тыңдау: Өткен әндерді қайталау</p> <p>3.Дауысқа жаттығу</p> <p>4.Ән айту: «Тәрбиеші апайлар»</p> <p>5. «Вальс» би кимылдары</p> <p>6.Ойын: «Сикырлы гүл»</p>	<p>іл</p>		<p>Балаларды залға кіргізу әр</p> <p>1.Музыкалык ыргақты кимылдар: «Көңілді марш»</p> <p>2.Ән тыңдау: Өткен әндерді қайталау</p> <p>3.Дауысқа жаттығу</p> <p>4.Ән айту: «Тәрбиеші апайлар»</p> <p>5. «Вальс» би кимылдары</p> <p>6.Ойын: «Сикырлы гүл»</p>	<p>«Моем окна»</p>
<p>14.00-17.00</p>	<p>Құжаттармен жұмыс</p>				

«Зан және тәртіп» айы

Уақыты	Дүйсенбі 12,05	Сейсенбі 13,05	Сәрсенбі 14,05	Бейсенбі 15,05	Жұма 16,05
8,20-8,45	ҚР мемлекеттік ән ұраны шырқалады				
8,45-9,00	Таңғы жаттығуға музыкалық сүйемелдеу - Күй күмбірі (Біртұтас тәрбие)				
9,00-9,40	ҰОҚ дайындық ( терезелерді ашып желдендіру, зал ішін дайындау, дидактикалық ойындардың көрнекіліктерін дайындау)				
	<p>«Радуга» старшая группа Тема: «Что мы знаем?»</p> <p>Цель: Учить петь с инструментальным сопровождением и без него (с помощью воспитателя).</p> <p>Репертуар.</p> <p>1.Вход: Муз.-ритм.упр: « марш друзей».</p> <p>2.Слушание:Повторяем все песни</p> <p>3. «Распевки для голоса»</p> <p>4.Пение«Пусть всегда будет солнце»</p> <p>5. Подвижная музыкальная игра танец-игра : «Мы веселые ребята»</p>	<p>«Құлыншак» ересек тобы Тақырыбы: «Не білеміз?»</p> <p>Мақсаты: Таныс би кимылдарын пайдалана отырып, импровизациялау қабілетін дамыту; әуеннің табиғатына сәйкес таныс би кимылдарын пайдалана отырып би шығара алу, мәтінге сәйкес әнді сахналау; шығармашылық жұмысқа ынталандыру.</p> <p>Әдіс-тәсілдер: Балаларды залға кіргізу</p> <p>1.Музыкалық ырғақты кимылдар: «Көңілді марш»</p> <p>2.Ән тыңдау: Өткен әндерді қайталау</p> <p>3.Дауысқа жаттығу</p> <p>4.Ән айту: «Тәрбиеші</p>	<p>«Балдырған» мектепалды даярлық тобы Тақырыбы: «Не үйрендік?»</p> <p>Мақсаты: Аспаптарда ойнау кезінде әртүрлі музыкалық ырғақтарды беру. Шу және музыка. музыкалық, орындаушылық мәнерліліктің құралдары туралы түсініктерді бекіту</p> <p>Әдіс-тәсілдер: Балаларды залға кіргізу</p> <p>1.Музыкалық ырғақты кимылдар: «Көңілді жүру»</p> <p>2.Ән тыңдау:Өткен әндерді қайталау</p> <p>3.Дауысқа жаттығу: Артикуляциялық жаттығулар</p>	<p>«Құлыншак» ересек тобы Тақырыбы: «Не білеміз?»</p> <p>Мақсаты: Таныс би кимылдарын пайдалана отырып, импровизациялау қабілетін дамыту; әуеннің табиғатына сәйкес таныс би кимылдарын пайдалана отырып би шығара алу, мәтінге сәйкес әнді сахналау; шығармашылық жұмысқа ынталандыру.</p> <p>Әдіс-тәсілдер: Балаларды залға кіргізу</p> <p>1.Музыкалық ырғақты кимылдар: «Көңілді марш»</p>	<p>«Радуга» старшая группа Тема: «Что мы знаем?»</p> <p>Цель: Учить петь с инструментальным сопровождением и без него (с помощью воспитателя).</p> <p>Репертуар.</p> <p>1.Вход: Муз.-ритм.упр: « марш друзей».</p> <p>2.Слушание:Повторяем все песни</p> <p>3. «Распевки для голоса»</p> <p>4.Пение«Пусть всегда будет солнце»</p> <p>5. Подвижная музыкальная игра танец-игра : «Мы веселые ребята»</p>

апайлар»  
5. «Вальс» би кимылдары  
6. Ойын: «Сикырлы гүл»

4. Өн айту: Өндөрдү кайталау  
5. «Көбөлек» биі  
6. Ойын: «Сенде де, менде

2. Өн тындау: Өткөн өндөрдү кайталау  
3. Дауыска жаттыгу  
4. Өн айту: «Тәрбиеші апайлар»  
5. «Вальс» би кимылдары  
6. Ойын: «Сикырлы гүл»

«Жұлдыз» мектепалды даярлық тобы Тақырыбы: «Не үйрендік?»

Максаты: Аспаптарда ойнау кезінде әртүрлі музыкалық ырғақтарды беру. Шу және музыка. музыкалық, орындаушылық мәнерліліктің құралдары туралы түсініктерді бекіту

Әдіс-тәсілдер:

Балаларды залға кіргізу

1. Музыкалық ырғақты кимылдар: «Көңілді жүру»
2. Ән тындау: Өткен әндерді қайталау
3. Дауысқа жаттығу: Артикуляциялық жаттығулар
4. Ән айту: Әндерді қайталау
5. «Көбелек» биі
6. Ойын: «Сенде де, менде»

«Лучик» старшая группа  
Тема: «Что мы знаем?»

Цель: Учить петь с инструментальным сопровождением и без него (с помощью воспитателя).

Репертуар.

1. Вход:

Муз.-ритм. упр:

« марш друзей».

2. Слушание: Повторяем все песни

3. «Распевки для голоса»

4. Пение «Пусть всегда будет солнце»

5. Подвижная музыкальная игра танец-игра : «Мы веселые ребята»

«Солнышко» средняя группа  
Тема: «Что мы знаем?»

Цель: Продолжать совершенствовать умение различать на слух звучание музыкальных игрушек, детских музыкальных инструментов.

Репертуар.

1. Вход:

Муз.-ритм. упр:

«Веселая пробежка».

2. Слушание: Повторяем все песни

3. Распевки: Повторяем распевки

4. Пение: Поем все песенки

5. Подвижная музыкальная игра танец-игра : «Мы веселые ребята» (ютуб)

«Жұлдыз» мектепалды даярлық тобы Тақырыбы: «Не үйрендік?»

Максаты: Аспаптарда ойнау кезінде әртүрлі музыкалық ырғақтарды беру. Шу және музыка. музыкалық, орындаушылық мәнерліліктің құралдары туралы түсініктерді бекіту

Әдіс-тәсілдер:

Балаларды залға кіргізу

1. Музыкалық ырғақты кимылдар: «Көңілді жүру»
2. Ән тындау: Өткен әндерді қайталау
3. Дауысқа жаттығу: Артикуляциялық жаттығулар
4. Ән айту: Әндерді қайталау
5. «Көбелек» биі
6. Ойын: «Сенде де, менде»

«Қарлығаш» ортанғы тобы Тақырыбы: «Не үйрендік?»

Максаты: Аспаптарда ойнау кезінде әртүрлі музыкалық ырақтарды беру. Шу және музыка. музыкалық, орындаушылық мәнерліліктің құралдары туралы түсініктерді бекіту

Әдіс-тәсілдер:  
Балаларды залға кіргізу

- 1. Музыкалық ырақты кимылдар: «Көңілді жүру»
- 2. Ән тыңдау: Өткен әндерді қайталау
- 3. Дауысқа жаттығу: Артикуляциялық жаттығулар
- 4. Ән айту: Әндерді қайталау

«Теремок» предшкольная группа Тема: «Қумырамына не үйрендік?»

Цель: Развивать у детей артистизм, желание выступать, музыкальные способности, певческие и двигательные навыки.

Репертуар.

- 1. Вход:
- Муз.-ритм. упр: «притопы и прихлопы»
- 2. Слушание: слушаем все песни про детский сад
- 3. Распевки: Повторяем распевки
- 4. Пение: Поем все песенки
- 5. Подвижная музыкальная игра танец-игра : «Двигайся - замри» (ютуб)

«Самғау» мектеп балалар даярлық тобы Тақырыбы: «Не үйрендік?»

Максаты: Аспаптарда ойнау кезінде әртүрлі музыкалық ырақтарды беру. Шу және музыка. музыкалық, орындаушылық мәнерліліктің құралдары туралы түсініктерді бекіту

Әдіс-тәсілдер:  
Балаларды залға кіргізу

- 1. Музыкалық ырақты кимылдар: «Көңілді жүру»
- 2. Ән тыңдау: Өткен әндерді қайталау
- 3. Дауысқа жаттығу: Артикуляциялық жаттығулар
- 4. Ән айту: Әндерді қайталау
- 5. «Көбелек» биі
- 6. Ойын: «Сенде де, менде»

«Лучик» старшая группа Тема: «Что мы знаем?»

Цель: Учить петь с инструментальным сопровождением и без него (с помощью воспитателя).

Репертуар.

- 1. Вход: Муз.-ритм. упр: «марш друзей».
- 2. Слушание: Повторяем все песни
- 3. «Распевки для голоса»
- 4. Пение «Пусть всегда будет солнце»
- 5. Подвижная музыкальная игра танец-игра : «Мы веселые ребята»

«Балапан» ортанғы тобы Тақырыбы: «Не үйрендік?»

Максаты: Аспаптарда ойнау кезінде әртүрлі музыкалық ырақтарды беру. Шу және музыка. музыкалық, орындаушылық мәнерліліктің құралдары туралы түсініктерді бекіту

Әдіс-тәсілдер:

- Балаларды залға кіргізу
- 1. Музыкалық ырақты кимылдар: «Көңілді жүру»
- 2. Ән тыңдау: Өткен әндерді қайталау
- 3. Дауысқа жаттығу: Артикуляциялық жаттығулар
- 4. Ән айту: Әндерді қайталау

10,10-  
10,40


«Қарлығаш» ортанғы тобы Тақырыбы: «Не үйрендік?»

Максаты: Аспаптарда ойнау кезінде әртүрлі музыкалық ырғақтарды беру. Шу және музыка. музыкалық, орындаушылық мәнерліліктің құралдары туралы түсініктерді бекіту

Әдіс-тәсілдер:

Балаларды залға кіргізу

1. Музыкалық ырғақты кимылдар: «Көңілді жүру»
2. Ән тыңдау: Өткен әндерді қайталау
3. Дауысқа жаттығу: Артикуляциялық жаттығулар
4. Ән айту: Әндерді қайталау

«Теремок» предшкольная группа Тема: «му мы научились»

Цель: Развивать у детей артистизм, желание выступать, музыкальные способности, певческие и двигательные навыки.

Репертуар.

1. Вход:

Муз.-ритм. упр:

«притопы и прихлопы»

2. Слушание: слушаем все песни про детский сад

3. Распевки: Повторяем распевки

4. Пение: Поём все песенки

5. Подвижная музыкальная игра танец-игра :  
«Двигайся - замри» (ютуб)

«Самғау» мектепалды даярлық тобы Тақырыбы: «Не үйрендік?»

Максаты: Аспаптарда ойнау кезінде әртүрлі музыкалық ырғақтарды беру. Шу және музыка. музыкалық, орындаушылық мәнерліліктің құралдары туралы түсініктерді бекіту

Әдіс-тәсілдер:

Балаларды залға кіргізу

1. Музыкалық ырғақты кимылдар: «Көңілді жүру»
2. Ән тыңдау: Өткен әндерді қайталау
3. Дауысқа жаттығу: Артикуляциялық жаттығулар
4. Ән айту: Әндерді қайталау
5. «Көбелек» биі
6. Ойын: «Сенде де, менде

«Лучик» старшая группа Тема: «Что мы знаем?»

Цель: Учить петь с инструментальным сопровождением и без него (с помощью воспитателя).

Репертуар.

1. Вход:

Муз.-ритм. упр:

« марш друзей».

2. Слушание: Повторяем все песни

3. «Распевки для голоса»

4. Пение «Пусть всегда будет солнце»

5. Подвижная музыкальная игра танец-игра : «Мы веселые ребята»

«Балапан» ортанғы тобы Тақырыбы: «Не үйрендік?»

Максаты: Аспаптарда ойнау кезінде әртүрлі музыкалық ырғақтарды беру. Шу және музыка. музыкалық, орындаушылық мәнерліліктің құралдары туралы түсініктерді бекіту

Әдіс-тәсілдер:

Балаларды залға кіргізу

1. Музыкалық ырғақты кимылдар: «Көңілді жүру»
2. Ән тыңдау: Өткен әндерді қайталау
3. Дауысқа жаттығу: Артикуляциялық жаттығулар
4. Ән айту: Әндерді қайталау

10,40-  
11,10

«Самғау» мектепалды даярлық тобы  
Тобы Тақырыбы: «Не үйрендік?»  
Максаты: Аспаптарда ойнау кезінде әртүрлі музыкалық ырғақтарды беру. Шу және музыка. музыкалық, орындаушылық мәнерліліктің құралдары туралы түсініктерді бекіту  
Әдіс-тәсілдер:  
Балаларды залға кіргізу  
1. Музыкалық ырғақты кимылдар: «Көңілді жүру»  
2. Ән тыңдау: Өткен әндерді қайталау  
3. Дауысқа жаттығу: Артикуляциялық жаттығулар  
4. Ән айту: Әндерді қайталау  
5. «Көбелек» биі  
6. Ойын: «Сенде де, менде»

үә

«Балдырған» мектепалды даярлық тобы  
Тобы Тақырыбы: «Не үйрендік?»  
Максаты: Аспаптарда ойнау кезінде әртүрлі музыкалық ырғақтарды беру. Шу және музыка. музыкалық, орындаушылық мәнерліліктің құралдары туралы түсініктерді бекіту  
Әдіс-тәсілдер:  
Балаларды залға кіргізу  
1. Музыкалық ырғақты кимылдар: «Көңілді жүру»  
2. Ән тыңдау: Өткен әндерді қайталау  
3. Дауысқа жаттығу: Артикуляциялық жаттығулар  
4. Ән айту: Әндерді қайталау  
5. «Көбелек» биі  
6. Ойын: «Сенде де, менде»

«Теремок» предшкольная группа  
Тема: «Чему мы научились»

Цель: Развивать у детей артистизм, желание выступать, музыкальные способности, певческие и двигательные навыки.

Репертуар.

1. Вход:

Муз.-ритм. упр:

«притопы и прихлопы»

2. Слушание: слушаем все песни про детский сад

3. Распевки: Повторяем распевки

4. Пение: Поем все песенки

5. Подвижная музыкальная игра танец-игра :  
«Двигайся - замри» (ютуб)

14,00-  
17,00

Құжаттармен жұмыс

Мектепке дейінгі тәрбие мен оқытудың үлгілік оқу жоспары және мектепке дейінгі тәрбие мен оқытудың үлгілік оқу бағдарламасы негізінде  
 «Зияткерлік тәртіп» айы  
 19.05.2025

2024-2025 оқу жылына арналған ұйымдастырылған іс-әрекеттің циклограммасы  
 19.05.2025 – 23.05.2025

Музыка жетекшісі: Сарманова М Б

Уақыты	Дүйсенбі	Сейсенбі	Сәрсенбі	Бейсенбі	Жұма	
8.20-8.45	ҚР мемлекеттік ән ұраны шырықалды	Танты жаттығуға музыкалық сүйемелдеу - Күй күмбірі (Біртұтас тәрбие)				
8.45-9.00	УОК дайындық ( терезелерді ашып желдендіру, зал ішін дайындау, дидактикалық ойындардың көрнектіліктерін дайындау)					
9.00-9.40	«Радуга» старшая группа Тема: «Мой любимый детский сад» Цель: Выполнять игровые действия в соответствии с характером музыки, петь по кругу, менять движения, проявлять быструю и ловкость. Репертуар. 1. Вход: Муз.-ритм.упр: « марш друзей».	«Кулынка» ересек тобы Такырыбы: «Сүйікті балабақшам» Максаты: Түрлі сипаттағы музыкаға эмоционалды әсер етуді, музыкалық шығармалардан туындаған сезімдерді пластикалық, кимыл-козғалыс, мимика арқылы көрсете білуі дамыту. Екі карама-қарсы музыкалық тақырыпты ажырата білуге, музыкаға мәнерлі қозғалуға үйрету. Әдіс тәсілдер	«Балдырған» мектепалды даярлық тобы Такырыбы: «Балабақшаны кимаймыз» Максаты: Музыкалық аспаптарда ойнау дағдыларын және оқу жылында алған дағдыларын жетілдіру. Әдіс-тәсілдер: Балаларды залға кіргізу	«Кулынка» ересек тобы Такырыбы: «Сүйікті балабақшам» Максаты: Түрлі сипаттағы музыкаға эмоционалды әсер етуді, музыкалық шығармалардан туындаған сезімдерді пластикалық, кимыл-козғалыс, мимика арқылы көрсете білуі дамыту. Екі карама-қарсы музыкалық тақырыпты ажырата білуге, музыкаға мәнерлі қозғалуға үйрету. Әдіс тәсілдер	«Радуга» старшая группа Тема: «Мой любимый детский сад» Цель: Выполнять игровые действия в соответствии с характером музыки, петь по кругу, менять движения, проявлять быструю и ловкость. Репертуар. 1. Вход: Муз.-ритм.упр: « марш друзей».	
	2. Слушание: Повторяем все песни 3. «Распевки для голоса» 4. Пение «Детский сад» 5. Подвижная музыкальная игра танец-игра « Мы ногами топ-топ-топ»(ютуб	1. Музыкалық ырғақты жаттығулар: «Достар маршы» 2. Ән тыңдау: Өткен әндерді тыңдау 3. Дауысқа арналған жаттығу: Артикуляциялық	1. Музыкалық ырғақты кимылдар: «Көңілді марш» 2. Ән тыңдау: Өткен әндерді қайталау 3. Дауысқа жаттығу 4. Ән айту: «Рахмет деп айтамыз тәрбиеші апайға»	1. Музыкалық ырғақты жаттығулар: «Достар маршы» 2. Ән тыңдау: Өткен әндерді тыңдау	5. Подвижная музыкальная игра танец-игра « Мы ногами топ-топ-топ»(ютуб	

жаттығулары

4. Өн айту: «Тәрбиеші апайлар»

5. «Паровоз» музыкалық-қимылды ойын

5. «Қоштасу вальсы» қимылдары

6. Ойын: «Мектепке жиналамыз»

3. Дауысқа арналған

жаттығу:  
Артикуляциялық жаттығулары

4. Өн айту: «Тәрбиеші апайлар»

5. «Паровоз» музыкалық-қимылды ойын

«Жұлдыз» мектепалды даярлық тобы  
Тақырыбы: «Балабақшаны қимаймыз»

Мақсаты: Музыкалық аспаптарда ойнау дағдыларын және оқу жылында алған дағдыларын жетілдіру.

Әдіс-тәсілдер:

Балаларды залға кіргізу

1. Музыкалық ырғақты кимылдар: «Көңілді марш»
2. Ән тыңдау: Өткен әндерді кайталау
3. Дауысқа жаттығу
4. Ән айту: «Рахмет деп айтамыз тәрбиеші апайға»
5. «Қоштасу вальсы» кимылдары
6. Ойын: «Мектепке жиналамыз»

«Лучик» старшая группа  
Тема: «20-й любимый детский сад»

Цель: Выполнять игровые действия в соответствии с характером музыки, петь по кругу, менять движения, проявлять быстроту и ловкость. Репертуар.

1. Вход:

Муз.-ритм. упр:

« марш друзей».

2. Слушание: Повторяем все песни

3. «Распевки для голоса»

4. Пение «Детский сад»

5. Подвижная музыкальная игра танец-игра « Мы ногами топ-топ-топ» (ютуб)

«Солнышко» средняя группа  
Тема: «Что мы знаем?»

Цель: Продолжать совершенствовать умение различать на слух звучание музыкальных игрушек, детских музыкальных инструментов.

Репертуар.

1. Вход:

Муз.-ритм. упр:

«Веселая пробежка».

2. Слушание: Повторяем все песни

3. Распевки: Повторяем распевки

4. Пение: Поем все песенки

5. Подвижная музыкальная игра танец-игра : «Мы веселые ребята» (ютуб)

«Жұлдыз» мектепалды даярлық тобы  
Тақырыбы: «Балабақшаны қимаймыз»

Мақсаты: Музыкалық аспаптарда ойнау дағдыларын және оқу жылында алған дағдыларын жетілдіру.

Әдіс-тәсілдер:

Балаларды залға кіргізу

1. Музыкалық ырғақты кимылдар: «Көңілді марш»
2. Ән тыңдау: Өткен әндерді кайталау
3. Дауысқа жаттығу
4. Ән айту: «Рахмет деп айтамыз тәрбиеші апайға»
5. «Қоштасу вальсы» кимылдары
6. Ойын: «Мектепке жиналамыз»

<p>«Карлыгаш» ортангы тобы Такырыбы: «Сүйікті балабакшам»</p> <p>Максаты: Балаларды музыканын басы мен сонын естуге үйрету, жетекші рөлін орындауга үйрету.</p> <p>Әдіс-тәсілдер:</p> <p>Балаларды залга кіргізу</p> <p>1.Музыкалык ырфакты кимылдар: «Көңілді жүру»</p> <p>2.Эн тындау:Өткен аңдерді кайталау</p> <p>3.Дауыска жаттыгу: Артикуляциялык жаттыгулар</p> <p>4.Эн айту: Бакшамызга барамыз</p> <p>5. «Көбелек» биі</p> <p>6.Ойын: «Сенде де,мендеде»кимылды эн</p>	<p>«Термокс» предшкольная группаТема: «Зүйилюбимый детский сад»</p> <p>Цель: Выполнить игровые действия в соответствии с характером музыки, петь по кругу, менять движения, проявлять быстроту и ловкость. Репертуар.</p> <p>1.Вход:</p> <p>Муз.-ритм.упр:</p> <p>« марш друзей».</p> <p>2.Слушание:Повторяем все песни</p> <p>3. «Распевки для голоса»</p> <p>4.Пение«Детский сад»</p> <p>5. Подвижная музыкальная игра танец-игра « Мы ногами топ</p>	<p>«Самтау» мектепалды даярлык тобы Такырыбы: «Балабакшаны кимаймыз»</p> <p>Максаты: Музыкалык аспаптарда ойнау дагдыларын және оку жылында алган дагдыларын жетілдіру.</p> <p>Әдіс-тәсілдер:</p> <p>Балаларды залга кіргізу</p> <p>1.Музыкалык ырфакты кимылдар: «Көңілді марш»</p> <p>2.Эн тындау: Өткен аңдерді кайталау</p> <p>3.Дауыска жаттыгу</p> <p>4.Эн айту: «Рахмет деп айтамыз тәрбиеші апайга»</p> <p>5. «Коштасу вальсы» кимылдары</p> <p>6.Ойын: «Мектепке жиналамыз»</p>	<p>«Лучинк» старшая группаТема: «Мой любимый детский сад»</p> <p>Цель: Выполнить игровые действия в соответствии с характером музыки, петь по кругу, менять движения, проявлять быстроту и ловкость. Репертуар.</p> <p>1.Вход:</p> <p>Муз.-ритм.упр:</p> <p>« марш друзей».</p> <p>2.Слушание:Повторяем все песни</p> <p>3. «Распевки для голоса»</p> <p>4.Пение«Детский сад»</p> <p>5. Подвижная музыкальная игра танец-игра « Мы ногами топ-топ-топ»(ютуб</p>	<p>«Балапан» ортангы тобы Такырыбы: «Сүйікті балабакшам»</p> <p>Максаты: Балаларды музыканын басы мен сонын естуге үйрету, жетекші рөлін орындауга үйрету.</p> <p>Әдіс-тәсілдер:</p> <p>Балаларды залга кіргізу</p> <p>1.Музыкалык ырфакты кимылдар: «Көңілді жүру»</p> <p>2.Эн тындау:Өткен аңдерді кайталау</p> <p>3.Дауыска жаттыгу: Артикуляциялык жаттыгулар</p> <p>4.Эн айту: Бакшамызга барамыз</p> <p>5. «Көбелек» биі</p> <p>6.Ойын: «Сенде де,мендеде»кимылды эн</p>
---	---	--	---	--

10-40-11.10	<p>«Самгау» мектепалды даярлык тобы Такырбы: «Баглабакшаны кимаймыз»</p> <p>Максаты: Музыкалык аспаптарда ойнау дагдыларын және оку жылында алган дагдыларын жетилдирү.</p> <p>Әдіс-тәсілдер:</p> <p>Балаларды залга киргизу</p> <ol style="list-style-type: none"> <li>1. Музыкалык ырфакты кимылдар: «Көңилди марш»</li> <li>2. Ән тындау: Өткен әндерди кайталау</li> <li>3. Дауыска жаттыгу</li> <li>4. Ән айту: «Рахмет деп айтамыз тәрбиеші апайга»</li> <li>5. «Коштасу вальсы» кимылдары</li> <li>6. Ойын: «Мектепке жиналамыз»</li> </ol>			<p>«Балдырган» мектепалды даярлык тобы Такырбы: «Баглабакшаны кимаймыз»</p> <p>Максаты: Музыкалык аспаптарда ойнау дагдыларын және оку жылында алган дагдыларын жетилдирү.</p> <p>Әдіс-тәсілдер:</p> <p>Балаларды залга киргизу</p> <ol style="list-style-type: none"> <li>1. Музыкалык ырфакты кимылдар: «Көңилди марш»</li> <li>2. Ән тындау: Өткен әндерди кайталау</li> <li>3. Дауыска жаттыгу</li> <li>4. Ән айту: «Рахмет деп айтамыз тәрбиеші апайга»</li> <li>5. «Коштасу вальсы» кимылдары</li> <li>6. Ойын: «Мектепке жиналамыз»</li> </ol>	<p>«Теремок» предшкольная группа Тема: «Мой любимый детский сад»</p> <p>Цель: Выполнить игровые действия в соответствии с характером музыки, петь по кругу, менять движения, проявлять быстроту и ловкость. Репертуар.</p> <p>1. Вход: Муз.-ритм. упр: « марш друзей».</p> <ol style="list-style-type: none"> <li>2. Слушание: Повторяем все песни</li> <li>3. «Растежки для голоса»</li> <li>4. Пение: «Детский сад»</li> <li>5. Подвижная музыкальная игра танец-игра « Мы ногами топ</li> </ol>
14,00-17,00	Көрнекиликтермен жұмыс	Сценарийлер жазу	Құжаттармен жұмыс	Құжаттармен жұмыс	Құжаттармен жұмыс

Мектепке дейінгі тәрбие мен оқытудың үлгілік оқу жоспары және мектепке дейінгі тәрбие мен оқытудың үлгілік оқу бағдарламасы негізінде

2024-2025 оқу жылына арналған ұйымдастырылған іс-әрекеттің циклограммасы

26.05.2025– 30.05.2025

«Заң және тәртіп» айы

жетекшісі: Сарманова М Б

Музыка

Уақыты	Дүйсенбі 26,05	Сейсенбі 27,05	Сәрсенбі 28,05	Бейсенбі 29,05	Жұма 30,05
8,20-8,45	ҚР мемлекеттік ән ұраны шырқалады	Таңғы жаттығуға музыкалық сүйемелдеу - Күй күмбірі (Біртұтас тәрбие)			
8,45-9,00	ҰОҚ дайындық ( терезелерді ашып желдендіру, зал ішін дайындау, дидактикалық ойындардың көрнекіліктерін дайындау)				
9,00-9,40	Балабақшамен қоштасу «Теремок» тобы дайындық	Балабақшамен қоштасу «Жұлдыз» тобы дайындық	«Жұлдыз» тобының бақшамен қоштасу кеші	«Балдырған» тобының бақшамен қоштасу кеші	«Теремок» тобының бақшамен қоштасу кеші
9,40-10,10	Балабақшамен қоштасу «Жұлдыз» тобы дайындық	Балабақшамен қоштасу Балдырған тобы дайындық			
10,10-10,40	Балабақшамен қоштасу «Балдырған» тобы дайындық	Балабақшамен қоштасу «Теремок» тобы дайындық	Балабақшамен қоштасу «Балдырған» тобы дайындық	Балабақшамен қоштасу «Теремок» тобы дайындық	Залды жинау
10,40-11,10	Сценарий дайындау	Залды безендіру	Персонаждармен дайындық	Персонаждармен дайындық	Залды жинау